Île-de-France, Yvelines
Mantes-la-Jolie
Gassicourt
8 rue Marcel Fouque, 66 rue Fernand Bodet

Lycées Saint-Exupéry et Jean Rostand

Références du dossier

Numéro de dossier : IA78002266
Date de l'enquête initiale : 2017
Date(s) de rédaction : 2017
Cadre de l'étude : inventaire topographique , enquête thématique régionale lycées du XXème siècle
Degré d'étude : étudié

Désignation

Dénomination : lycée
Précision sur la dénomination : lycée général et technologique Saint-Exupéry ; lycée polyvalent jean Rostand
Parties constituantes non étudiées : gymnase

Compléments de localisation

Milieu d'implantation : en ville
Références cadastrales : 2014, AY, 80-81

Historique

Initié par la municipalité de Mantes, le projet de lycée prend place sur d'anciens terrains d'aviation rachetés par la ville en 1954. Une partie est dévolue à la construction d'un stade et l'autre (environ 76 000 m²) est cédée au Ministère de l'Éducation nationale chargé de construire le lycée. Situé à la limite ouest du quartier de Gassicourt, le terrain du lycée est relativement éloigné du centre de Mantes-la-Jolie. Au moment de sa construction, il est d'autant plus isolé que le futur quartier du Val-Fourré n'est alors qu'en gestation. L'architecte Raymond Lopez est choisi pour concevoir les plans du lycée, établis à partir de 1954, et en suivre l'exécution. Il intervient ici au titre d'architecte en chef des Bâtiments civils et Palais nationaux (BCPN), qualification indispensable pour se voir confier un tel chantier. Sa très forte implication à Mantes-la-Jolie (pendant la reconstruction de la ville, et pour l'aménagement du Val-Fourré notamment) et ses liens avec la municipalité ont également dû peser dans sa nomination en tant qu'architecte du lycée. Raymond Gravereaux, lui aussi architecte BCPN et collaborateur régulier de Lopez depuis l'Entre-deux-guerres, est aussi officiellement mentionné comme architecte du lycée. Plusieurs sources d'archives tendent cependant à confirmer que la conception des plans est bien l'œuvre de Raymond Lopez. Au départ, le programme est celui d'une cité scolaire comprenant la construction d'un lycée mixte pour 700 élèves et de deux internats (un pour 124 filles et l'autre pour 228 garçons), ainsi que d'un centre d'apprentissage annexe (250 élèves), embryon du futur lycée technique, planifié dès le début des années 1960 pour 1200 élèves. La cérémonie de pose de la première pierre intervient en avril 1956, et l'inauguration du lycée, au terme d'une première tranche de travaux conséquente, en 1959. Sont alors construits l'externat et son portique d'accès, les logements de fonction, les deux bâtiments d'internat et l'infirmerie, le réfectoire circulaire, les ateliers du centre d'apprentissage et le gymnase. Simplement dénommé jusqu'alors lycée mixte de Mantes, le lycée est baptisé Saint-Exupéry en novembre 1960. Trois plaques commémoratives de ces dates clés ont été apposées prêt de l'entrée du lycée. Des classes provisoires préfabriquées s'avèrent rapidement nécessaires et ont été ajoutées dès 1962, puis supprimées et remplacées au gré des besoins, jusqu'à aujourd'hui.
Entre 1965 et 1967, une deuxième tranche de travaux vient compléter l'ensemble, augmentant la superficie et les fonctions allouées au centre d'apprentissage, qui prend son indépendance en devenant un lycée technique d'Etat distinct du lycée mixte. Le lycée technique est doté d'un bâtiment des classes, de bureaux pour l'administration et de logements. Une entrée dédiée au nouveau lycée est aménagée sur la rue Fernand Bodet. Les ateliers sont agrandis, de nouveaux bâtiments venant enserrer sur deux côtés ceux construits entre 1956 et 1959. Pendant cette phase du chantier, Raymond Lopez décède et son

fils Rémi Lopez est chargé de reprendre le suivi des travaux et la conception des tranches suivantes. Entre 1967 et 1970, c'est donc Rémi Lopez qui veille à l'ajout d'une salle polyvalente (aujourd'hui désaffectée) et à la requalification des espaces extérieurs du lycée Saint-Exupéry en aménageant dans la cour des préaux basés sur un module de plan triangulaire. Entre 1988 et 1993, le lycée Saint-Exupéry est partiellement réhabilité. Les internats sont supprimés et leurs bâtiments reconvertis en classes dédiées à l'enseignement des sciences et aux étudiants en classes préparatoires ou en BTS. La façade de l'ancien internat des garçons est alors remaniée, perdant son rythme d'origine et amoindrissant l'unité visuelle qui caractérisait les divers bâtiments du lycée. Les salles de sciences libérées dans le bâtiment d'externat sont à leur tour reconverties. Au lycée Rostand, si les bâtiments des années 1960 ne sont quasiment pas modifiés (mise à part l'insertion de classes sous une partie des sheds des ateliers), un bâtiment semi-provisoire de type OBM est construit à la place des classes préfabriquées entre 1988 et 1990. Au tournant des années 2000, une partie des préaux du lycée Saint-Exupéry sont détruits. Trois autres l'ont été en 2015 pour laisser place à une extension. Prévue dès 2011, elle comprend un bâtiment neuf à deux niveaux comprenant un nouveau CDI, un auditorium et un hall d'accueil incluant un espace de détente, situé entre l'externat et les anciens internats. Une nouvelle loge de gardien est également prévue à proximité de l'entrée des élèves, à l'est de la parcelle. Les deux bâtiments sont achevés en 2015. Dans le même temps, un ascenseur est ajouté dans le bâtiment d'externat et des escaliers extérieurs neufs desservent les logements de fonction.

Période(s) principale(s) : 3e quart 20e siècle ()
Dates : 1956 (daté par source), 1965 (daté par source)
Auteur(s) de l'oeuvre : Raymond Lopez (architecte des Bâtiments civils, attribution par source), Rémi Lopez (architecte, attribution par source), Raymond (architecte) Gravereaux (architecte des Bâtiments civils, attribution par source)

Description

Le lycée Saint-Exupéry à l'origine est composé de trois bâtiments principaux : la longue barre de l'externat Est-Ouest et les deux barres de l'internat (garçons et filles) orientées Nord-Sud et reliées par le bâtiment de l'infirmerie. L'**ancien externat** occupe une longue barre de trois étages orientée nord-sud, caractérisée par la trame constructive d'1,75 mètre alors en vigueur pour les constructions scolaires. Le rez-de-chaussée regroupe l'administration et la salle des professeurs, ainsi que les anciennes salles de travaux manuels et ménagers. Les deux premiers étages comprennent vingt-six salles de classes non spécialisées. Le troisième étage est consacré aux salles spécialisées dont les salles d'arts plastiques signalées à l'extérieur par la présence d'une portion de toiture sheds, en contraste avec la toiture en terrasse du reste de la barre. L'absence de fenêtre sous ces sheds du troisième étage constitue une autre rupture avec le rythme régulier de la façade : les ouvertures sont traitées différemment de celles des étages inférieurs. Elles sont légèrement plus espacées, et ne sont pas munies d'allège colorée. Les circulations verticales se font au moyen de deux cages d'escaliers, l'une intégrée à l'extrémité est de la barre, l'autre hors œuvre, sensiblement au milieu de sa façade nord. Toutes deux sont abondamment éclairées, côté est, par des pans de murs rideaux vitrés sur toute la hauteur du bâtiment. Les couloirs desservant les classes sont également disposés côté nord.
Dans la partie ouest, un **bâtiment** à R+1 abritant des logements est implanté perpendiculairement à la barre, et relié à celle-ci par un portique couvert délimitant un jardin où sont disposées deux sculptures. Le portique donne accès aux bureaux de l'administration du lycée ainsi qu'à la salle polyvalente construite en rez-de-chaussée sur un plan triangulaire et dont la toiture à trois pans contraste avec celle de la barre mais s'harmonise avec celles des préaux construits à la même période. Séparés de l'externat, les **anciens internats** sont aménagés dans deux barres distinctes. L'ancien internat des filles (aujourd'hui classes préparatoires et BTS) s'élève sur deux étages. La barre de l'ancien internat des garçons (actuellement salles de sciences), dotée de trois étages, est implantée plus à l'ouest. Des logements de fonction trouvent leur place à l'extrémité **sud? d**e ce bâtiment. Les deux barres d'internats sont reliées par un bâtiment à un étage implanté, abritant à l'origine l'infirmerie. Au rez-de-chaussée des internats étaient regroupés les foyers et salles d'études tandis que les étages étaient divisés en dortoirs et en boxes. Le tout a été remplacé par des salles de classe.
Le lycée Jean Rostand est construit de manière plus dense, sur une parcelle plus compacte. On est accueilli par un vaste **patio** entouré d'un portique bordé sur trois côtés d'une aile en rez-de-chaussée et à l'ouest du **bâtiment des classes non spécialisées** élevé de deux étages. il est composé de deux parties reliées en leur centre par de deux doubles cages d'escaliers en échelle-de-perroquet, éclairées zénithalement. Les couloirs longent ces escaliers et desservent deux rangées de classes, donnant sur les façades est et ouest. Les murs-rideaux habillant ces façades, constitués suivant une trame stricte de fenêtres en aluminium et de panneaux métalliques bleus conservés depuis l'origine, sont l'élément qui domine visuellement l'ensemble de l'établissement. Les doubles murs pignons des façades nord et sud présentent un fort contraste avec leur revêtement de briques rouges, et leur caractère aveugle. On retrouve la brique apparente sur le soubassement des autres bâtiments, et pour les cloisons intérieures des classes. La structure porteuse en béton armé est laissée partiellement visible au rez-de-chaussée de la façade sud.
Les **cuisines et les réfectoires** sont situés à la charnière entre les deux établissements. Les cuisines occupent un bâtiment de plan carré en rez-de-chaussée. Côté ouest, le **réfectoire** occupe une vaste salle de plan circulaire d'environ 30 mètres de diamètre, couverte d'une coupole. Largement vitré ce réfectoire fait figure d'exception dans la production de lycée de cette période en Île-de-France. Le réfectoire du lycée Jean Rostand ,de plan rectangulaire, est accolé à la cuisine. Il est relié au bâtiment d'administration par un portique couvert prolongeant celui entourant la cour. Un jardin d'agrément

est disposé entre les deux. C'est son soubassement qui est doté de la frise décorative en céramique réalisée dans le cadre du 1% artistique.
Les **ateliers** s'organisent autour de l'ancien centre d'apprentissage, construit en même temps que le lycée Saint-Exupéry, et dont la partie sud, la seule dotée d'un étage, conserve la trame constructive. Le reste des ateliers est bâti en rez-de-chaussée et couvert par une toiture en tôle ondulée munie de sheds, assurant l'éclairage côté nord. Le vaste atelier unitaire a été subdivisé en différents espaces, séparés par des cloisons vitrées ou aveugles, suivant les spécialités. La forme des toitures permet de comprendre les différentes phases de construction : à l'origine les ateliers comportaient 4 sheds, auxquels deux autres ont été ajouté au nord. Ces derniers sont d'une facture plus complexe : étrésillonnés de tirants métalliques en croix de Saint-André. Dans la partie ouest, une autre adjonction se singularise par 15 lanterneaux carrés (chaudronnerie et maintenance des matériels des espaces verts).

Eléments descriptifs

Matériau(x) du gros-oeuvre, mise en oeuvre et revêtement : béton, béton armé ; béton, béton armé, mur-rideau ; brique
Matériau(x) de couverture : béton en couverture, bitume, tôle ondulée
Étage(s) ou vaisseau(x) : 3 étages carrés
Type(s) de couverture : terrasse, shed
Escaliers : escalier hors-oeuvre : escalier tournant à retours, en maçonnerie ; escalier dans-oeuvre : escalier tournant à retours sans jour, en maçonnerie ; escalier dans-oeuvre : escalier tournant à retours avec jour, en maçonnerie
Autres organes de circulations : monte-charge

Typologies et état de conservation

État de conservation : remanié

Décor

Techniques : céramique (étudié), sculpture (étudié)

Dimensions

Mesures : : NaN

Statut, intérêt et protection

Éléments remarquables : réfectoire
Statut de la propriété : propriété de la région

Présentation

Administrativement séparés, les deux lycées de Mantes-la-Jolie ont pourtant été conçus par le même architecte, Raymond Lopez, (puis après sa mort par son fils Rémi) et construits en deux phases entre 1956 et 1967. Reflets des contraintes constructives propres à l'architecture scolaire de la période, ils présentent néanmoins certaines caractéristiques propres.

Liens web

- Le lycée Saint-Exupéry de Mantes, brochure de présentation, c. 1962-1965 : /dossinventaire/pdf/IA78002266_présentation lycées années 1960.pdf
- Réalisations de Rémi Lopez : /dossinventaire/publication/IA78002268_rémylopez1lopez.JPG
- Réalisations de Rémi Lopez. : /dossinventaire/publication/IA78002268_rémylopez2.JPG

Illustrations

Vue aérienne du lycée Saint-Exupéry au début des années 60. Au premier plan les terrains du futur Val Fourré.(Fonds Bertin). Phot. Bertin IVR11_20177800572NUC2B

Vue aérienne du lycée Saint-Exupéry au début des années 60. (Fonds Bertin). Phot. Bertin IVR11_20177800570NUC2B

Vue aérienne du lycée Saint-Exupéry vers l'Est au début des années 60. On distingue le bâtiment des classes et les deux internats qui lui sont perpendiculaires. (Fonds Bertin). Phot. Bertin IVR11_20177800571NUC2B

Vue du lycée Saint-Exupéry au début des années 60. Au premier plan la façade latérale de l'internat des garçons et au fond l'externat. (Fonds Bertin). Phot. Bertin IVR11_20177800576NUC2B

Vue du lycée Saint-Exupéry au début des années 60. La façade principale de l'internat des garçons. (Fonds Bertin). Phot. Bertin IVR11_20177800575NUC2B

Au premier plan la rotonde qui abrite le réfectoire et à l'arrière-plan les premiers bâtiments du lycée technique Jean Rostand. (Fonds Bertin). Phot. Bertin IVR11_20177800574NUC2B

Vue intérieure de la rotonde. (Fonds Bertin) Phot. Bertin IVR11_20177800573NUC2B

Le lycée Saint-Exupéry au début des années 60. Foyer des lycéens. (Fonds Bertin) Phot. Bertin IVR11_20177800580NUC2B

Le cours d'éducation physique en plein air. (Fonds Bertin) Phot. Bertin IVR11_20177800581NUC2B

Ateliers dans la partie ancienne des sheds du lycée Jean-Rostand. (Fonds Bertin).

L'atelier de réparation automobile du lycée Jean-Rostand. (Fonds Bertin). Phot. Bertin

L'atelier de chaudronnerie du lycée Jean-Rostand. (Fonds Bertin). Phot. Bertin

Phot. Bertin
IVR11_20177800584NUC2B

IVR11_20177800582NUC2B

IVR11_20177800583NUC2B

Ateliers dans la partie éclairée par des lanterneaux du lycée Jean-Rostand. (Fonds Bertin).
Phot. Bertin
IVR11_20177800585NUC2B

Les aménagements extérieurs liés au 1% artistique du côté du lycée Saint-Exupéry. Vue d'ensemble. (Fonds Bertin)
Phot. Bertin
IVR11_20177800586NUC2B

Gradins extérieurs du 1% artistique. (Fonds Bertin).
Phot. Bertin
IVR11_20177800587NUC2B

Mur décoratif du 1 % artistique. (Fonds Bertin).
Phot. Bertin
IVR11_20177800588NUC2B

Le gymnase. Vue extérieure. (Fonds Bertin)
Phot. Bertin
IVR11_20177800549NUC2B

Le gymnase : vue intérieure. (Fonds Bertin).
Phot. Bertin
IVR11_20177800548NUC2B

Le site : un vaste terrain plat à Gassicourt, près du Val Fourré qui était encore en gestation.
Phot. Laurent Kruszyk
IVR11_20177800251NUC4A

Lycée Saint-Exupéry : l'entrée se trouvait à l'ouest à l'origine. Elle conduisait au patio que l'on voit ici.
Phot. Laurent Kruszyk
IVR11_20177800253NUC4A

Lycée saint-Exupéry : la façade antérieure de l'ancien externat.
Phot. Bertin
IVR11_20177800267NUC4A

Lycée saint-Exupéry : la façade postérieure de l'ancien externat.
Phot. Bertin
IVR11_20177800268NUC4A

Lycée saint-Exupéry : l'ancien internat des filles, actuellement consacré aux classes préparatoires et BTS. La façade antérieure tournée vers l'ouest.
Phot. Bertin
IVR11_20177800277NUC4A

Lycée saint-Exupéry : l'ancien internat des filles du lycée Saint-Exupéry. Le bâtiment à un étage qui lui est perpendiculaire est l'ancienne infirmerie.Au premier plan un immeuble de logements de fonction.
Phot. Bertin
IVR11_20177800278NUC4A

Lycée saint-Exupéry : l'ancien internat des garçons est consacré aux salle de sciences. Sa façade a été remaniée entre 1988 et 1993.
Phot. Laurent Kruszyk
IVR11_20177800279NUC4A

Lycée saint-Exupéry : ancien accueil, logements de fonction et galeries formant un patio le long du bâtiment de l'externat.
Phot. Laurent Kruszyk
IVR11_20177800254NUC4A

Lycée Saint-Exupéry : plaque commémorative de la pose de la première pierre le 28 avril 1956.
Phot. Laurent Kruszyk
IVR11_20177800262NUC4A

Lycée Saint-Exupéry : plaques commémoratives de l'inauguration du lycée en 1959 et de sa dénomination Saint-Exupéry en 1961.
Phot. Laurent Kruszyk
IVR11_20177800261NUC4A

Lycée Saint-Exupéry : portique longeant l'ancien externat.
Phot. Laurent Kruszyk
IVR11_20177800255NUC4A

Lycée Saint-Exupéry : portique longeant le jardin côté sud.
Phot. Laurent Kruszyk
IVR11_20177800257NUC4A

Lycée Saint-Exupéry : préau situé sur le côté sud du jardin.
Phot. Laurent Kruszyk
IVR11_20177800258NUC4A



Lycée Saint-Exupéry : entrée de la salle polyvalente ajoutée dans les années 70.
Phot. Laurent Kruszyk
IVR11_20177800256NUC4A

Lycée Saint-Exupéry : galerie couverte fermant le patio sur le côté est. Elle a été vitrée dans les années 70.
Phot. Laurent Kruszyk
IVR11_20177800259NUC4A

Lycée Saint-Exupéry : baies des années 70 fermant la galerie..
Phot. Laurent Kruszyk
IVR11_20177800260NUC4A



Lycée Saint-Exupéry : couloir de l'ancien externat. Placé sur le côté nord, il longe toutes les salles de classe donnant sur le sud.
Phot. Laurent Kruszyk
IVR11_20177800288NUC4A

Lycée Saint-Exupéry : une salle de classe de l'ancien externat.
Phot. Laurent Kruszyk
IVR11_20177800289NUC4A



Lycée Saint-Exupéry : la grande salle couverte en shed est dédiée aux arts plastiques.
Phot. Laurent Kruszyk
IVR11_20177800290NUC4A

Lycée Saint-Exupéry : la salle de l'option cinéma a conservé des fauteuils provenant de la salle des professeurs.
Phot. Laurent Kruszyk
IVR11_20177800291NUC4A



Lycée Saint-Exupéry : l'actuelle entrée est placée dans un bâtiment neuf à deux niveaux achevé en 2015.
Phot. Laurent Kruszyk
IVR11_20177800292NUC4A

Le réfectoire d'origine est placé à la jonction entre les deux établissements.
Phot. Laurent Kruszyk
IVR11_20177800280NUC4A

Le plan circulaire du réfectoire est très original. A l'origine les baies étaient vitrées jusqu'au sol.
Phot. Laurent Kruszyk
IVR11_20177800281NUC4A



Vue d'ensemble de l'intérieur du réfectoire. On distingue la partie centrale très élevée et un bas-côté qui l'enserre.
Phot. Laurent Kruszyk
IVR11_20177800282NUC4A



La salle a un diamètre d'environ 30 mètres. Elle est couverte d'une coupole éclairée d'un tambour.
Phot. Laurent Kruszyk
IVR11_20177800283NUC4A

Carrelage du sol du réfectoire.
Phot. Laurent Kruszyk
IVR11_20177800284NUC4A

Le self-service.
Phot. Laurent Kruszyk
IVR11_20177800285NUC4A



Couloir desservant le second réfectoire.
Phot. Laurent Kruszyk
IVR11_20177800286NUC4A

Le second réfectoire de plan rectangulaire.
Phot. Laurent Kruszyk
IVR11_20177800287NUC4A

Aménagements du jardin entre les deux lycées.
Phot. Laurent Kruszyk
IVR11_20177800269NUC4A

Lycée Rostand : vue d'ensemble de la façade. L'édifice est beaucoup plus compact que le lycée Saint-Exupéry.
Phot. Laurent Kruszyk
IVR11_20177800293NUC4A



Lycée Rostand : une galerie ouverte court tout autour de la cour d'entrée formant une sorte de patio dont le décor a été réalisé par des élèves en 2011.
Phot. Laurent Kruszyk
IVR11_20177800294NUC4A

Lycée Rostand : l'angle Nord Est du patio.
Phot. Laurent Kruszyk
IVR11_20177800295NUC4A

Lycée Rostand : le côté Nord du patio.
Phot. Laurent Kruszyk
IVR11_20177800296NUC4A

Lycée Rostand : l'angle Nord ouest du patio.
Phot. Laurent Kruszyk
IVR11_20177800297NUC4A

Lycée Rostand : un second patio beaucoup plus petit se trouve sur le flanc nord du patio principal.
Phot. Laurent Kruszyk
IVR11_20177800298NUC4A

Lycée Rostand : les murs pignons aveugles en brique du bâtiment principal.
Phot. Laurent Kruszyk
IVR11_20177800315NUC4A

Lycée Rostand : on notera le fort contraste entre les murs pignons aveugles et les façades-écran.
Phot. Laurent Kruszyk
IVR11_20177800312NUC4A



Lycée Rostand : le soubassement affiche la structure en béton, tandis que la façade écran la masque.
Phot. Laurent Kruszyk
IVR11_20177800313NUC4A

Lycée Rostand : galerie reliant le patio aux réfectoires.
Phot. Laurent Kruszyk
IVR11_20177800316NUC4A

Lycée Rostand : galerie en direction des réfectoires.
Phot. Laurent Kruszyk
IVR11_20177800319NUC4A



Lycée Rostand : la galerie vers le réfectoire sépare la cour en deux : jardin d'un côté, cour de l'autre.
Phot. Laurent Kruszyk
IVR11_20177800317NUC4A



Lycée Rostand : les escaliers font la jonction des bâtiments jumelés. Ils sont éclairés zénitalement par des sky domes.
Phot. Laurent Kruszyk
IVR11_20177800330NUC4A



Lycée Rostand : les escaliers sont en "échelle de perroquet" c'est-à-dire soutenus par une crémallère centrale et sans contre-marche.
Phot. Laurent Kruszyk
IVR11_20177800331NUC4A



Lycée Rostand : on voit la large crémaillère qui soutient les marches et la forme incurvée de ces dernières, caractéristique des années 60.
Phot. Laurent Kruszyk
IVR11_20177800332NUC4A



Lycée Rostand : couloir conduisant aux classes. Les cloisons en brique en partie vitrées sont d'origine.
Phot. Laurent Kruszyk
IVR11_20177800333NUC4A



Lycée Rostand : le mobilier et les portes teintées faux acajou sont caractéristiques des années 60.
Phot. Laurent Kruszyk
IVR11_20177800335NUC4A

Lycée Rostand : détail d'une poignée de porte d'origine.
Phot. Laurent Kruszyk
IVR11_20177800334NUC4A

Lycée Rostand : une salle de science restée inchangée : briques apparentes, paillasses carrelées.
Phot. Laurent Kruszyk
IVR11_20177800338NUC4A

Lycée Rostand : détail d'une paillasse.
Phot. Laurent Kruszyk
IVR11_20177800339NUC4A

Lycée Rostand : armoires contenant le matériel d'expérience.
Phot. Laurent Kruszyk
IVR11_20177800340NUC4A

Lycée Rostand : hotte destinée aux manipulations de chimie.
Phot. Laurent Kruszyk
IVR11_20177800342NUC4A



Lycée Rostand : le laboratoire des professeurs de sciences.
Phot. Laurent Kruszyk
IVR11_20177800343NUC4A

Lycée Rostand : ancienne douche de sécurité dans le laboratoire de sciences.
Phot. Laurent Kruszyk
IVR11_20177800341NUC4A



Lycée Rostand : collections d'objets de design domestique du 20e siècle.
Phot. Laurent Kruszyk
IVR11_20177800336NUC4A



Lycée Rostand : détail de la collection d'objet de design domestique des années 1920 aux années 60.
Phot. Laurent Kruszyk
IVR11_20177800337NUC4A

Lycée Rostand : les ateliers se trouvent à l'arrière du bâtiment principal. le bâtiment du premier plan a conservé la trame constructive originelle.
Phot. Laurent Kruszyk
IVR11_20177800314NUC4A

Lycée Rostand : vue des sheds depuis le bâtiment principal. Ceux que l'on aperçoit ici sont d'origine.
Phot. Laurent Kruszyk
IVR11_20177800299NUC4A

Lycée Rostand : vue des sheds depuis la cour.
Phot. Laurent Kruszyk
IVR11_20177800301NUC4A

Lycée Rostand : les ateliers comportaient à l'origine 4 sheds. Les 2 sheds de droite ont été ajoutés postérieurement.
Phot. Laurent Kruszyk
IVR11_20177800300NUC4A

Lycée Rostand : l'atelier de la section Réalisations industrielles en Chaudronnerie et Soudures (RICS). Vue d'ensemble.
Phot. Laurent Kruszyk
IVR11_20177800302NUC4A

Lycée Rostand : l'atelier de la section Réalisations industrielles en Chaudronnerie et Soudures (RICS). Il est éclairé par des lanterneaux.
Phot. Laurent Kruszyk
IVR11_20177800303NUC4A

Lycée Rostand : l'atelier de la section Réalisations industrielles en Chaudronnerie et Soudures (RICS). Système d'aspiration pour les scories.
Phot. Laurent Kruszyk
IVR11_20177800304NUC4A

Lycée Rostand : l'atelier de la section Réalisations industrielles en Chaudronnerie et Soudures (RICS). Le système d'aspiration.
Phot. Laurent Kruszyk
IVR11_20177800305NUC4A



Lycée Rostand : l'atelier de Maintenance des Matériels des espaces Verts (MMEV). Vue d'ensemble.
Phot. Laurent Kruszyk
IVR11_20177800306NUC4A

Lycée Rostand : l'atelier de la section Réalisations industrielles en Chaudronnerie et Soudures (RICS). La complexité du système de couverture en lanterneaux.
Phot. Laurent Kruszyk
IVR11_20177800307NUC4A

Lycée Rostand : l'atelier de la section Maintenance des Equipements Electriques et Pilote de Ligne de Production. Vue d'ensemble.
Phot. Laurent Kruszyk
IVR11_20177800308NUC4A

Lycée Rostand : l'atelier de la section Maintenance des Equipements Electriques et Pilote de Ligne de Production.On aperçoit l'enfilade des sheds.
Phot. Laurent Kruszyk
IVR11_20177800309NUC4A

Lycée Rostand : l'atelier de la section Maintenance des Equipements Electriques et Pilote de Ligne de Production. On comprend ici l'efficacité de l'éclairage naturel par les sheds.
Phot. Laurent Kruszyk
IVR11_20177800310NUC4A

Lycée Rostand : l'atelier de la section Maintenance des Véhicules Automobiles (MVA). On notera les sheds étrésillonnés de l'extension.
Phot. Laurent Kruszyk
IVR11_20177800311NUC4A

Dossiers liés

Dossiers de synthèse :
Les lycées du XXe siècle en Île-de-France (IA00141349)
Les lycées franciliens professionnels et techniques (IA00141479)
Oeuvre(s) contenue(s) :
Le décor des lycées de Mantes (IM78002670) Île-de-France, Yvelines, Mantes-la-Jolie, Gassicourt, 8 rue Marcel Fouque, 66 rue Fernand Bodet
Oeuvre(s) en rapport :
Quartier de Gassicourt (IA78002212) Île-de-France, Yvelines, Mantes-la-Jolie, place Sainte-Anne

Auteur(s) du dossier : Roselyne Bussière, Grégoire Enezian, Emmanuelle Philippe
Copyright(s) : (c) Région Ile-de-France - Inventaire général du patrimoine culturel

Vue aérienne du lycée Saint-Exupéry au début des années 60. Au premier plan les terrains du futur Val Fourré.(Fonds Bertin).

IVR11_20177800572NUC2B
Auteur de l'illustration : Bertin
(c) Archives municipales de Mantes-la-Jolie. Fonds Bertin
communication libre, reproduction soumise à autorisation

Vue aérienne du lycée Saint-Exupéry au début des années 60. (Fonds Bertin).

IVR11_20177800570NUC2B
Auteur de l'illustration : Bertin
(c) Archives municipales de Mantes-la-Jolie. Fonds Bertin
communication libre, reproduction soumise à autorisation

Vue aérienne du lycée Saint-Exupéry vers l'Est au début des années 60. On distingue le bâtiment des classes et les deux internats qui lui sont perpendiculaires. (Fonds Bertin).

IVR11_20177800571NUC2B
Auteur de l'illustration : Bertin
(c) Archives municipales de Mantes-la-Jolie. Fonds Bertin
communication libre, reproduction soumise à autorisation

Vue du lycée Saint-Exupéry au début des années 60. Au premier plan la façade latérale de l'internat des garçons et au fond l'externat. (Fonds Bertin).

IVR11_20177800576NUC2B
Auteur de l'illustration : Bertin
(c) Archives municipales de Mantes-la-Jolie. Fonds Bertin
communication libre, reproduction soumise à autorisation

Vue du lycée Saint-Exupéry au début des années 60. La façade principale de l'internat des garçons. (Fonds Bertin).

IVR11_20177800575NUC2B
Auteur de l'illustration : Bertin
(c) Archives municipales de Mantes-la-Jolie. Fonds Bertin
communication libre, reproduction soumise à autorisation

Au premier plan la rotonde qui abrite le réfectoire et à l'arrière-plan les premiers bâtiments du lycée technique Jean Rostand. (Fonds Bertin).

IVR11_20177800574NUC2B
Auteur de l'illustration : Bertin
(c) Archives municipales de Mantes-la-Jolie. Fonds Bertin
communication libre, reproduction soumise à autorisation

Vue intérieure de la rotonde. (Fonds Bertin)

IVR11_20177800573NUC2B
Auteur de l'illustration : Bertin
(c) Archives municipales de Mantes-la-Jolie. Fonds Bertin
communication libre, reproduction soumise à autorisation

Le lycée Saint-Exupéry au début des années 60. Foyer des lycéens. (Fonds Bertin)

IVR11_20177800580NUC2B
Auteur de l'illustration : Bertin
(c) Archives municipales de Mantes-la-Jolie. Fonds Bertin
communication libre, reproduction soumise à autorisation

Le cours d'éducation physique en plein air. (Fonds Bertin)

IVR11_20177800581NUC2B
Auteur de l'illustration : Bertin
(c) Archives municipales de Mantes-la-Jolie. Fonds Bertin
communication libre, reproduction soumise à autorisation

Ateliers dans la partie ancienne des sheds du lycée Jean-Rostand. (Fonds Bertin).

IVR11_20177800584NUC2B
Auteur de l'illustration : Bertin
(c) Archives municipales de Mantes-la-Jolie. Fonds Bertin
communication libre, reproduction soumise à autorisation

L'atelier de réparation automobile du lycée Jean-Rostand. (Fonds Bertin).

IVR11_20177800582NUC2B
Auteur de l'illustration : Bertin
(c) Archives municipales de Mantes-la-Jolie. Fonds Bertin
communication libre, reproduction soumise à autorisation

L'atelier de chaudronnerie du lycée Jean-Rostand. (Fonds Bertin).

IVR11_20177800583NUC2B
Auteur de l'illustration : Bertin
(c) Archives municipales de Mantes-la-Jolie. Fonds Bertin
communication libre, reproduction soumise à autorisation

Ateliers dans la partie éclairée par des lanterneaux du lycée Jean-Rostand. (Fonds Bertin).

IVR11_20177800585NUC2B
Auteur de l'illustration : Bertin
(c) Archives municipales de Mantes-la-Jolie. Fonds Bertin
communication libre, reproduction soumise à autorisation

Les aménagements extérieurs liés au 1% artistique du côté du lycée Saint-Exupéry. Vue d'ensemble. (Fonds Bertin)

IVR11_20177800586NUC2B
Auteur de l'illustration : Bertin
(c) Archives municipales de Mantes-la-Jolie. Fonds Bertin
communication libre, reproduction soumise à autorisation

Gradins extérieurs du 1% artistique. (Fonds Bertin).

IVR11_20177800587NUC2B
Auteur de l'illustration : Bertin
(c) Archives municipales de Mantes-la-Jolie. Fonds Bertin
communication libre, reproduction soumise à autorisation

Mur décoratif du 1 % artistique. (Fonds Bertin).

IVR11_20177800588NUC2B
Auteur de l'illustration : Bertin
(c) Archives municipales de Mantes-la-Jolie. Fonds Bertin
communication libre, reproduction soumise à autorisation

Le gymnase. Vue extérieure. (Fonds Bertin)

IVR11_20177800549NUC2B
Auteur de l'illustration : Bertin
(c) Archives municipales de Mantes-la-Jolie. Fonds Bertin
communication libre, reproduction soumise à autorisation

Le gymnase : vue intérieure. (Fonds Bertin).

IVR11_20177800548NUC2B
Auteur de l'illustration : Bertin
(c) Archives municipales de Mantes-la-Jolie. Fonds Bertin
communication libre, reproduction soumise à autorisation

Le site : un vaste terrain plat à Gassicourt, près du Val Fourré qui était encore en gestation.

IVR11_20177800251NUC4A
Auteur de l'illustration : Laurent Kruszyk
Date de prise de vue : 2017
(c) Laurent Kruszyk, Région Île-de-France
communication libre, reproduction soumise à autorisation

Lycée Saint-Exupéry : l'entrée se trouvait à l'ouest à l'origine. Elle conduisait au patio que l'on voit ici.

IVR11_20177800253NUC4A
Auteur de l'illustration : Laurent Kruszyk
Date de prise de vue : 2017
(c) Laurent Kruszyk, Région Île-de-France
communication libre, reproduction soumise à autorisation

Lycée saint-Exupéry : la façade antérieure de l'ancien externat.

IVR11_20177800267NUC4A
Auteur de l'illustration : Bertin
(c) Archives municipales de Mantes-la-Jolie. Fonds Bertin
communication libre, reproduction soumise à autorisation

Lycée saint-Exupéry : la façade postérieure de l'ancien externat.

IVR11_20177800268NUC4A
Auteur de l'illustration : Bertin
(c) Archives municipales de Mantes-la-Jolie. Fonds Bertin
communication libre, reproduction soumise à autorisation

Lycée saint-Exupéry : l'ancien internat des filles, actuellement consacré aux classes préparatoires et BTS. La façade antérieure tournée vers l'ouest.

IVR11_20177800277NUC4A
Auteur de l'illustration : Bertin
(c) Archives municipales de Mantes-la-Jolie. Fonds Bertin
communication libre, reproduction soumise à autorisation

Lycée saint-Exupéry : l'ancien internat des filles du lycée Saint-Exupéry. Le bâtiment à un étage qui lui est perpendiculaire est l'ancienne infirmerie.Au premier plan un immeuble de logements de fonction.

IVR11_20177800278NUC4A
Auteur de l'illustration : Bertin
(c) Archives municipales de Mantes-la-Jolie. Fonds Bertin
communication libre, reproduction soumise à autorisation

Lycée saint-Exupéry : l'ancien internat des garçons est consacré aux salle de sciences. Sa façade a été remaniée entre 1988 et 1993.

IVR11_20177800279NUC4A
Auteur de l'illustration : Laurent Kruszyk
Date de prise de vue : 2017
(c) Laurent Kruszyk, Région Île-de-France
communication libre, reproduction soumise à autorisation

Lycée saint-Exupéry : ancien accueil, logements de fonction et galeries formant un patio le long du bâtiment de l'externat.

IVR11_20177800254NUC4A
Auteur de l'illustration : Laurent Kruszyk
Date de prise de vue : 2017
(c) Laurent Kruszyk, Région Île-de-France
communication libre, reproduction soumise à autorisation

Lycée Saint-Exupéry : plaque commémorative de la pose de la première pierre le 28 avril 1956.

IVR11_20177800262NUC4A
Auteur de l'illustration : Laurent Kruszyk
Date de prise de vue : 2017
(c) Laurent Kruszyk, Région Île-de-France
communication libre, reproduction soumise à autorisation

Lycée Saint-Exupéry : plaques commémoratives de l'inauguration du lycée en 1959 et de sa dénomination Saint-Exupéry en 1961.

IVR11_20177800261NUC4A
Auteur de l'illustration : Laurent Kruszyk
Date de prise de vue : 2017
(c) Laurent Kruszyk, Région Île-de-France
communication libre, reproduction soumise à autorisation

Lycée Saint-Exupéry : portique longeant l'ancien externat.

IVR11_20177800255NUC4A
Auteur de l'illustration : Laurent Kruszyk
Date de prise de vue : 2017
(c) Laurent Kruszyk, Région Île-de-France
communication libre, reproduction soumise à autorisation

Lycée Saint-Exupéry : portique longeant le jardin côté sud.

IVR11_20177800257NUC4A
Auteur de l'illustration : Laurent Kruszyk
Date de prise de vue : 2017
(c) Laurent Kruszyk, Région Île-de-France
communication libre, reproduction soumise à autorisation

Lycée Saint-Exupéry : préau situé sur le côté sud du jardin.

IVR11_20177800258NUC4A
Auteur de l'illustration : Laurent Kruszyk
Date de prise de vue : 2017
(c) Laurent Kruszyk, Région Île-de-France
communication libre, reproduction soumise à autorisation

Lycée Saint-Exupéry : entrée de la salle polyvalente ajoutée dans les années 70.

IVR11_20177800256NUC4A
Auteur de l'illustration : Laurent Kruszyk
Date de prise de vue : 2017
(c) Laurent Kruszyk, Région Île-de-France
communication libre, reproduction soumise à autorisation

Lycée Saint-Exupéry : galerie couverte fermant le patio sur le côté est. Elle a été vitrée dans les années 70.

IVR11_20177800259NUC4A
Auteur de l'illustration : Laurent Kruszyk
Date de prise de vue : 2017
(c) Laurent Kruszyk, Région Île-de-France
communication libre, reproduction soumise à autorisation

Lycée Saint-Exupéry : baies des années 70 fermant la galerie..

IVR11_20177800260NUC4A
Auteur de l'illustration : Laurent Kruszyk
Date de prise de vue : 2017
(c) Laurent Kruszyk, Région Île-de-France
communication libre, reproduction soumise à autorisation



Lycée Saint-Exupéry : couloir de l'ancien externat. Placé sur le côté nord, il longe toutes les salles de classe donnant sur le sud.

IVR11_20177800288NUC4A
Auteur de l'illustration : Laurent Kruszyk
Date de prise de vue : 2017
(c) Laurent Kruszyk, Région Île-de-France
communication libre, reproduction soumise à autorisation

Lycée Saint-Exupéry : une salle de classe de l'ancien externat.

IVR11_20177800289NUC4A
Auteur de l'illustration : Laurent Kruszyk
Date de prise de vue : 2017
(c) Laurent Kruszyk, Région Île-de-France
communication libre, reproduction soumise à autorisation



Lycée Saint-Exupéry : la grande salle couverte en shed est dédiée aux arts plastiques.

IVR11_20177800290NUC4A
Auteur de l'illustration : Laurent Kruszyk
Date de prise de vue : 2017
(c) Laurent Kruszyk, Région Île-de-France
communication libre, reproduction soumise à autorisation

Lycée Saint-Exupéry : la salle de l'option cinéma a conservé des fauteuils provenant de la salle des professeurs.

IVR11_20177800291NUC4A
Auteur de l'illustration : Laurent Kruszyk
Date de prise de vue : 2017
(c) Laurent Kruszyk, Région Île-de-France
communication libre, reproduction soumise à autorisation



Lycée Saint-Exupéry : l'actuelle entrée est placée dans un bâtiment neuf à deux niveaux achevé en 2015.

IVR11_20177800292NUC4A
Auteur de l'illustration : Laurent Kruszyk
Date de prise de vue : 2017
(c) Laurent Kruszyk, Région Île-de-France
communication libre, reproduction soumise à autorisation

Le réfectoire d'origine est placé à la jonction entre les deux établissements.

IVR11_20177800280NUC4A
Auteur de l'illustration : Laurent Kruszyk
Date de prise de vue : 2017
(c) Laurent Kruszyk, Région Île-de-France
communication libre, reproduction soumise à autorisation

Le plan circulaire du réfectoire est très original. A l'origine les baies étaient vitrées jusqu'au sol.

IVR11_20177800281NUC4A
Auteur de l'illustration : Laurent Kruszyk
Date de prise de vue : 2017
(c) Laurent Kruszyk, Région Île-de-France
communication libre, reproduction soumise à autorisation

Vue d'ensemble de l'intérieur du réfectoire. On distingue la partie centrale très élevée et un bas-côté qui l'enserre.

IVR11_20177800282NUC4A
Auteur de l'illustration : Laurent Kruszyk
Date de prise de vue : 2017
(c) Laurent Kruszyk, Région Île-de-France
communication libre, reproduction soumise à autorisation

La salle a un diamètre d'environ 30 mètres. Elle est couverte d'une coupole éclairée d'un tambour.

IVR11_20177800283NUC4A
Auteur de l'illustration : Laurent Kruszyk
Date de prise de vue : 2017
(c) Laurent Kruszyk, Région Île-de-France
communication libre, reproduction soumise à autorisation

Carrelage du sol du réfectoire.

IVR11_20177800284NUC4A
Auteur de l'illustration : Laurent Kruszyk
Date de prise de vue : 2017
(c) Laurent Kruszyk, Région Île-de-France
communication libre, reproduction soumise à autorisation

Le self-service.

IVR11_20177800285NUC4A
Auteur de l'illustration : Laurent Kruszyk
Date de prise de vue : 2017
(c) Laurent Kruszyk, Région Île-de-France
communication libre, reproduction soumise à autorisation



Couloir desservant le second réfectoire.

IVR11_20177800286NUC4A
Auteur de l'illustration : Laurent Kruszyk
Date de prise de vue : 2017
(c) Laurent Kruszyk, Région Île-de-France
communication libre, reproduction soumise à autorisation



Le second réfectoire de plan rectangulaire.

IVR11_20177800287NUC4A
Auteur de l'illustration : Laurent Kruszyk
Date de prise de vue : 2017
(c) Laurent Kruszyk, Région Île-de-France
communication libre, reproduction soumise à autorisation

Aménagements du jardin entre les deux lycées.

IVR11_20177800269NUC4A
Auteur de l'illustration : Laurent Kruszyk
Date de prise de vue : 2017
(c) Laurent Kruszyk, Région Île-de-France
communication libre, reproduction soumise à autorisation

Lycée Rostand : vue d'ensemble de la façade. L'édifice est beaucoup plus compact que le lycée Saint-Exupéry.

IVR11_20177800293NUC4A
Auteur de l'illustration : Laurent Kruszyk
Date de prise de vue : 2017
(c) Laurent Kruszyk, Région Île-de-France
communication libre, reproduction soumise à autorisation

Lycée Rostand : une galerie ouverte court tout autour de la cour d'entrée formant une sorte de patio dont le décor a été réalisé par des élèves en 2011.

IVR11_20177800294NUC4A
Auteur de l'illustration : Laurent Kruszyk
Date de prise de vue : 2017
(c) Laurent Kruszyk, Région Île-de-France
communication libre, reproduction soumise à autorisation

Lycée Rostand : l'angle Nord Est du patio.

IVR11_20177800295NUC4A
Auteur de l'illustration : Laurent Kruszyk
Date de prise de vue : 2017
(c) Laurent Kruszyk, Région Île-de-France
communication libre, reproduction soumise à autorisation

Lycée Rostand : le côté Nord du patio.

IVR11_20177800296NUC4A
Auteur de l'illustration : Laurent Kruszyk
Date de prise de vue : 2017
(c) Laurent Kruszyk, Région Île-de-France
communication libre, reproduction soumise à autorisation

Lycée Rostand : l'angle Nord ouest du patio.

IVR11_20177800297NUC4A
Auteur de l'illustration : Laurent Kruszyk
Date de prise de vue : 2017
(c) Laurent Kruszyk, Région Île-de-France
communication libre, reproduction soumise à autorisation

Lycée Rostand : un second patio beaucoup plus petit se trouve sur le flanc nord du patio principal.

IVR11_20177800298NUC4A
Auteur de l'illustration : Laurent Kruszyk
Date de prise de vue : 2017
(c) Laurent Kruszyk, Région Île-de-France
communication libre, reproduction soumise à autorisation

Lycée Rostand : les murs pignons aveugles en brique du bâtiment principal.

IVR11_20177800315NUC4A
Auteur de l'illustration : Laurent Kruszyk
Date de prise de vue : 2017
(c) Laurent Kruszyk, Région Île-de-France
communication libre, reproduction soumise à autorisation

Lycée Rostand : on notera le fort contraste entre les murs pignons aveugles et les façades-écran.

IVR11_20177800312NUC4A
Auteur de l'illustration : Laurent Kruszyk
Date de prise de vue : 2017
(c) Laurent Kruszyk, Région Île-de-France
communication libre, reproduction soumise à autorisation

Lycée Rostand : le soubassement affiche la structure en béton, tandis que la façade écran la masque.

IVR11_20177800313NUC4A
Auteur de l'illustration : Laurent Kruszyk
Date de prise de vue : 2017
(c) Laurent Kruszyk, Région Île-de-France
communication libre, reproduction soumise à autorisation

Lycée Rostand : galerie reliant le patio aux réfectoires.

IVR11_20177800316NUC4A
Auteur de l'illustration : Laurent Kruszyk
Date de prise de vue : 2017
(c) Laurent Kruszyk, Région Île-de-France
communication libre, reproduction soumise à autorisation

Lycée Rostand : galerie en direction des réfectoires.

IVR11_20177800319NUC4A
Auteur de l'illustration : Laurent Kruszyk
Date de prise de vue : 2017
(c) Laurent Kruszyk, Région Île-de-France
communication libre, reproduction soumise à autorisation

Lycée Rostand : la galerie vers le réfectoire sépare la cour en deux : jardin d'un côté, cour de l'autre.

IVR11_20177800317NUC4A
Auteur de l'illustration : Laurent Kruszyk
Date de prise de vue : 2017
(c) Laurent Kruszyk, Région Île-de-France
communication libre, reproduction soumise à autorisation



Lycée Rostand : les escaliers font la jonction des bâtiments jumelés. Ils sont éclairés zénitalement par des sky domes.

IVR11_20177800330NUC4A
Auteur de l'illustration : Laurent Kruszyk
Date de prise de vue : 2017
(c) Laurent Kruszyk, Région Île-de-France
communication libre, reproduction soumise à autorisation



Lycée Rostand : les escaliers sont en "échelle de perroquet" c'est-à-dire soutenus par une crémallère centrale et sans contre-marche.

IVR11_20177800331NUC4A
Auteur de l'illustration : Laurent Kruszyk
Date de prise de vue : 2017
(c) Laurent Kruszyk, Région Île-de-France
communication libre, reproduction soumise à autorisation

Lycée Rostand : on voit la large crémaillère qui soutient les marches et la forme incurvée de ces dernières, caractéristique des années 60.

IVR11_20177800332NUC4A
Auteur de l'illustration : Laurent Kruszyk
Date de prise de vue : 2017
(c) Laurent Kruszyk, Région Île-de-France
communication libre, reproduction soumise à autorisation



Lycée Rostand : couloir conduisant aux classes. Les cloisons en brique en partie vitrées sont d'origine.

IVR11_20177800333NUC4A
Auteur de l'illustration : Laurent Kruszyk
Date de prise de vue : 2017
(c) Laurent Kruszyk, Région Île-de-France
communication libre, reproduction soumise à autorisation



Lycée Rostand : le mobilier et les portes teintées faux acajou sont caractéristiques des années 60.

IVR11_20177800335NUC4A
Auteur de l'illustration : Laurent Kruszyk
Date de prise de vue : 2017
(c) Laurent Kruszyk, Région Île-de-France
communication libre, reproduction soumise à autorisation

Lycée Rostand : détail d'une poignée de porte d'origine.

IVR11_20177800334NUC4A
Auteur de l'illustration : Laurent Kruszyk
Date de prise de vue : 2017
(c) Laurent Kruszyk, Région Île-de-France
communication libre, reproduction soumise à autorisation



Lycée Rostand : une salle de science restée inchangée : briques apparentes, paillasses carrelées.

IVR11_20177800338NUC4A
Auteur de l'illustration : Laurent Kruszyk
Date de prise de vue : 2017
(c) Laurent Kruszyk, Région Île-de-France
communication libre, reproduction soumise à autorisation

Lycée Rostand : détail d'une paillasse.

IVR11_20177800339NUC4A
Auteur de l'illustration : Laurent Kruszyk
Date de prise de vue : 2017
(c) Laurent Kruszyk, Région Île-de-France
communication libre, reproduction soumise à autorisation

Lycée Rostand : armoires contenant le matériel d'expérience.

IVR11_20177800340NUC4A
Auteur de l'illustration : Laurent Kruszyk
Date de prise de vue : 2017
(c) Laurent Kruszyk, Région Île-de-France
communication libre, reproduction soumise à autorisation

Lycée Rostand : hotte destinée aux manipulations de chimie.

IVR11_20177800342NUC4A
Auteur de l'illustration : Laurent Kruszyk
Date de prise de vue : 2017
(c) Laurent Kruszyk, Région Île-de-France
communication libre, reproduction soumise à autorisation



Lycée Rostand : le laboratoire des professeurs de sciences.

IVR11_20177800343NUC4A
Auteur de l'illustration : Laurent Kruszyk
Date de prise de vue : 2017
(c) Laurent Kruszyk, Région Île-de-France
communication libre, reproduction soumise à autorisation

Lycée Rostand : ancienne douche de sécurité dans le laboratoire de sciences.

IVR11_20177800341NUC4A
Auteur de l'illustration : Laurent Kruszyk
Date de prise de vue : 2017
(c) Laurent Kruszyk, Région Île-de-France
communication libre, reproduction soumise à autorisation

Lycée Rostand : collections d'objets de design domestique du 20e siècle.

IVR11_20177800336NUC4A
Auteur de l'illustration : Laurent Kruszyk
Date de prise de vue : 2017
(c) Laurent Kruszyk, Région Île-de-France
communication libre, reproduction soumise à autorisation

Lycée Rostand : détail de la collection d'objet de design domestique des années 1920 aux années 60.

IVR11_20177800337NUC4A
Auteur de l'illustration : Laurent Kruszyk
Date de prise de vue : 2017
(c) Laurent Kruszyk, Région Île-de-France
communication libre, reproduction soumise à autorisation

Lycée Rostand : les ateliers se trouvent à l'arrière du bâtiment principal. le bâtiment du premier plan a conservé la trame constructive originelle.

IVR11_20177800314NUC4A
Auteur de l'illustration : Laurent Kruszyk
Date de prise de vue : 2017
(c) Laurent Kruszyk, Région Île-de-France
communication libre, reproduction soumise à autorisation

Lycée Rostand : vue des sheds depuis le bâtiment principal. Ceux que l'on aperçoit ici sont d'origine.

IVR11_20177800299NUC4A
Auteur de l'illustration : Laurent Kruszyk
Date de prise de vue : 2017
(c) Laurent Kruszyk, Région Île-de-France
communication libre, reproduction soumise à autorisation

Lycée Rostand : vue des sheds depuis la cour.

IVR11_20177800301NUC4A
Auteur de l'illustration : Laurent Kruszyk
Date de prise de vue : 2017
(c) Laurent Kruszyk, Région Île-de-France
communication libre, reproduction soumise à autorisation

Lycée Rostand : les ateliers comportaient à l'origine 4 sheds. Les 2 sheds de droite ont été ajoutés postérieurement.

IVR11_20177800300NUC4A
Auteur de l'illustration : Laurent Kruszyk
Date de prise de vue : 2017
(c) Laurent Kruszyk, Région Île-de-France
communication libre, reproduction soumise à autorisation

Lycée Rostand : l'atelier de la section Réalisations industrielles en Chaudronnerie et Soudures (RICS). Vue d'ensemble.

IVR11_20177800302NUC4A
Auteur de l'illustration : Laurent Kruszyk
Date de prise de vue : 2017
(c) Laurent Kruszyk, Région Île-de-France
communication libre, reproduction soumise à autorisation

Lycée Rostand : l'atelier de la section Réalisations industrielles en Chaudronnerie et Soudures (RICS). Il est éclairé par des lanterneaux.

IVR11_20177800303NUC4A
Auteur de l'illustration : Laurent Kruszyk
Date de prise de vue : 2017
(c) Laurent Kruszyk, Région Île-de-France
communication libre, reproduction soumise à autorisation

Lycée Rostand : l'atelier de la section Réalisations industrielles en Chaudronnerie et Soudures (RICS). Système d'aspiration pour les scories.

IVR11_20177800304NUC4A
Auteur de l'illustration : Laurent Kruszyk
Date de prise de vue : 2017
(c) Laurent Kruszyk, Région Île-de-France
communication libre, reproduction soumise à autorisation

Lycée Rostand : l'atelier de la section Réalisations industrielles en Chaudronnerie et Soudures (RICS). Le système d'aspiration.

IVR11_20177800305NUC4A
Auteur de l'illustration : Laurent Kruszyk
Date de prise de vue : 2017
(c) Laurent Kruszyk, Région Île-de-France
communication libre, reproduction soumise à autorisation



Lycée Rostand : l'atelier de Maintenance des Matériels des espaces Verts (MMEV). Vue d'ensemble.

IVR11_20177800306NUC4A
Auteur de l'illustration : Laurent Kruszyk
Date de prise de vue : 2017
(c) Laurent Kruszyk, Région Île-de-France
communication libre, reproduction soumise à autorisation

Lycée Rostand : l'atelier de la section Réalisations industrielles en Chaudronnerie et Soudures (RICS). La complexité du système de couverture en lanterneaux.

IVR11_20177800307NUC4A
Auteur de l'illustration : Laurent Kruszyk
Date de prise de vue : 2017
(c) Laurent Kruszyk, Région Île-de-France
communication libre, reproduction soumise à autorisation

Lycée Rostand : l'atelier de la section Maintenance des Equipements Electriques et Pilote de Ligne de Production. Vue d'ensemble.

IVR11_20177800308NUC4A
Auteur de l'illustration : Laurent Kruszyk
Date de prise de vue : 2017
(c) Laurent Kruszyk, Région Île-de-France
communication libre, reproduction soumise à autorisation

Lycée Rostand : l'atelier de la section Maintenance des Equipements Electriques et Pilote de Ligne de Production.On aperçoit l'enfilade des sheds.

IVR11_20177800309NUC4A
Auteur de l'illustration : Laurent Kruszyk
Date de prise de vue : 2017
(c) Laurent Kruszyk, Région Île-de-France
communication libre, reproduction soumise à autorisation

Lycée Rostand : l'atelier de la section Maintenance des Equipements Electriques et Pilote de Ligne de Production. On comprend ici l'efficacité de l'éclairage naturel par les sheds.

IVR11_20177800310NUC4A
Auteur de l'illustration : Laurent Kruszyk
Date de prise de vue : 2017
(c) Laurent Kruszyk, Région Île-de-France
communication libre, reproduction soumise à autorisation

Lycée Rostand : l'atelier de la section Maintenance des Véhicules Automobiles (MVA). On notera les sheds étrésillonnés de l'extension.

IVR11_20177800311NUC4A
Auteur de l'illustration : Laurent Kruszyk
Date de prise de vue : 2017
(c) Laurent Kruszyk, Région Île-de-France
communication libre, reproduction soumise à autorisation